



CURVE CARATTERISTICHE - PERFORMANCES

Pompa tipo - Pump type

B3XR-A _ B3XR-A/ST

COSTANTI DI PROVA - TEST CONSTANTS

n = 3600 1/min

t = 15°C

ρ = 1000 kg/m³

∅ gir./impeller = 158 mm

h - pale/blades = 19 mm

n° pale/blades = 3

TABELLA N°

A5000100

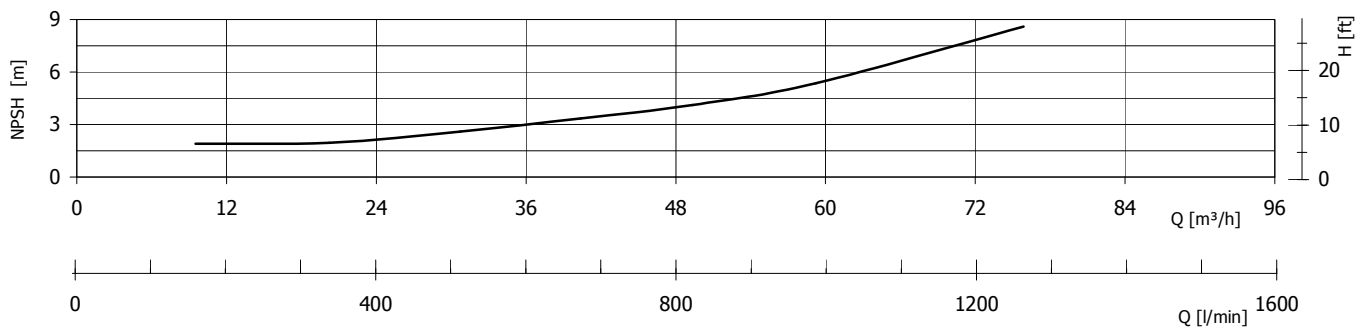
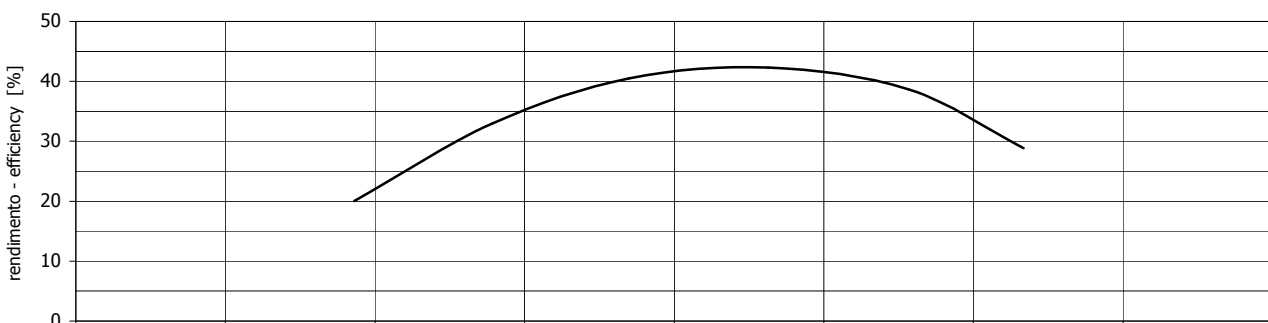
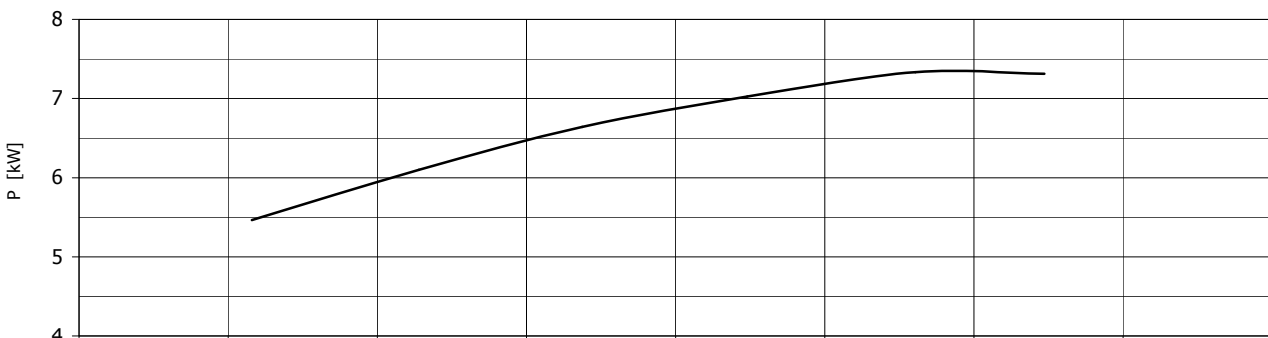
05/06/2012 Rev-A

3"G - DN80

DN (aspirazione pompa - pump suction)

3"G - DN80

DN (mand. pompa - pump delivery)



Le caratteristiche di funzionamento e di targhetta si intendono per servizio continuo ed acqua pulita, con altezza manometrica massima di aspirazione di 1 m c.a. Per altezze manometriche superiori e fino ad un massimo di 6 m c.a., le caratteristiche si riducono nei valori di portata. La tubazione aspirante deve essere assolutamente stagna. The operating characteristics of the label are to be understood for continuous service and with clear water a max manometric suction height of approximately 1 m. For higher manometric heights and up to a max of approximately 6 m, the characteristics decrease in the various delivery data. The suction piping be absolutely hermetic.